





TEAMS RANKING BY SKILLS As of 27 NOV 2010

球队技术排名

P6

得分扣球	Rk	队伍	扣球得分	失误	击球	总计尝试次数	Eff %
	1	CHN - 中国	333	84	335	752	33.11
	2	KOR - 韩国	319	98	296	713	31.00
	3	KAZ - 哈萨克斯坦	370	98	413	881	30.87
	4	THA - 泰国	333	91	379	803	30.14
	5	TPE - 中华台北	325	103	506	934	23.77
	6	PRK - 朝鲜	345	111	538	994	23.54
	7	JPN - 日本	358	135	482	975	22.87
	8	IND - 印度	173	85	230	488	18.03
	9	MGL - 蒙古	129	79	300	508	9.84
	10	MDV - 马尔代夫	58	71	324	453	0.00
	10	TJK - 塔吉克斯坦	39	77	195	311	0.00
小组赛总计			2782	1032	3998	7812	22.40

得分拦网	Rk	队伍	拦网得分	失误	触网	总计尝试次数	每局平均
	1	CHN - 中国	77	85	211	373	2.96
	2	KAZ - 哈萨克斯坦	82	94	291	467	2.93
	3	KOR - 韩国	69	63	141	273	2.76
	4	THA - 泰国	51	87	226	364	2.04
	5	PRK - 朝鲜	53	96	306	455	1.77
	6	TPE - 中华台北	47	96	217	360	1.62
	7	IND - 印度	24	48	86	158	1.33
	8	JPN - 日本	36	71	260	367	1.29
	9	MGL - 蒙古	18	61	112	191	0.86
	10	TJK - 塔吉克斯坦	11	35	55	101	0.73
	11	MDV - 马尔代夫	7	27	50	84	0.33
小组赛总计			475	763	1955	3193	3.57


得分发球	Rk	队伍	发球得分	失误	发球有效	总计尝试次数	Avg 每局
	1	IND - 印度	56	33	250	339	3.11
	2	THA - 泰国	69	74	443	586	2.76
	3	TPE - 中华台北	77	69	468	614	2.66
	4	KAZ - 哈萨克斯坦	64	52	522	638	2.29
	5	PRK - 朝鲜	64	39	518	621	2.13
	6	CHN - 中国	50	61	501	612	1.92
	7	KOR - 韩国	47	59	447	553	1.88
	8	JPN - 日本	43	70	491	604	1.54
	9	MGL - 蒙古	30	39	222	291	1.43
	10	MDV - 马尔代夫	15	29	134	178	0.71
	11	TJK - 塔吉克斯坦	10	21	112	143	0.67
小组赛总计			525	546	4108	5179	3.95




TEAMS RANKING BY SKILLS As of 27 NOV 2010

球队技术排名

P6

不得分 垫球	Rk	队伍	垫球	失误	接球	总计 尝试次数	Avg 每局
	1	TPE - 中华台北	224	124	422	770	7.72
	2	CHN - 中国	198	87	336	621	7.62
	3	PRK - 朝鲜	224	163	460	847	7.47
	4	KAZ - 哈萨克斯坦	208	123	394	725	7.43
	5	THA - 泰国	185	102	342	629	7.40
	6	JPN - 日本	201	131	542	874	7.18
	7	KOR - 韩国	171	80	314	565	6.84
	8	IND - 印度	92	81	265	438	5.11
	9	MGL - 蒙古	58	107	429	594	2.76
	10	MDV - 马尔代夫	48	135	328	511	2.29
	11	TJK - 塔吉克斯坦	30	82	246	358	2.00
小组赛总计			1639	1215	4078	6932	12.32

不得分 二传	Rk	队伍	移动 二传	失误	原地 二传	总计 尝试次数	Avg 每局
	1	TPE - 中华台北	389	18	496	903	13.41
	2	CHN - 中国	339	4	378	721	13.04
	3	THA - 泰国	325	6	420	751	13.00
	4	KOR - 韩国	297	6	388	691	11.88
	5	KAZ - 哈萨克斯坦	332	6	484	822	11.86
	6	JPN - 日本	299	14	622	935	10.68
	7	IND - 印度	152	8	300	460	8.44
	8	PRK - 朝鲜	242	11	665	918	8.07
	9	MGL - 蒙古	94	14	399	507	4.48
	10	MDV - 马尔代夫	71	12	376	459	3.38
	11	TJK - 塔吉克斯坦	31	8	288	327	2.07
小组赛总计			2571	107	4816	7494	19.33

不得分 接球	Rk	队伍	优秀	失误	接发球	尝试次数	Succ %
	1	TPE - 中华台北	206	57	229	492	41.87
	2	THA - 泰国	170	29	212	411	41.36
	3	CHN - 中国	139	25	195	359	38.72
	4	JPN - 日本	187	35	278	500	37.40
	5	KOR - 韩国	143	29	213	385	37.14
	6	KAZ - 哈萨克斯坦	167	32	253	452	36.95
	7	PRK - 朝鲜	163	40	304	507	32.15
	8	IND - 印度	85	52	164	301	28.24
	9	MGL - 蒙古	96	75	255	426	22.54
	10	MDV - 马尔代夫	54	119	282	455	11.87
	11	TJK - 塔吉克斯坦	28	72	226	326	8.59
小组赛总计			1438	565	2611	4614	31.17

注解:							
Avg	平均	Eff%	效率	Rk	名次	Succ %	成功率