



MATCH TEAM STATISTICS

参赛队技术统计

场次号 7

JPN 32 - 16 IND
(19-6) (13-10)

裁判员: 阿卜杜拉·梅泽尔 加/穆赫辛·曼苏尔·侯赛因·毛拉尼(BRN)

JPN-日本

队员		射中								进攻		防守		处罚				TP
No.	姓名	G/S	%	6米	边射	9米	7米	快攻	助攻	AS	犯规	抢球	BS	黄牌	2'罚	红牌	出场	
3	高桥惠	3/6	50		0/2			3/4		2	1							53:56
5	伊藤亚衣美	2/2	100					2/2			1			1				14:28
6	植垣晓惠	6/8	75	1/2		1/2		3/3	1/1	2	4	1						45:18
7	新城明奈	2/4	50		1/3			1/1							2			19:34
8	中村香理	3/3	100	1/1				2/2		2	1							41:55
10	藤井紫绪	6/7	86		0/1	2/2	3/3		1/1	4	2							33:04
12	毛利久美																	
14	牧香里奈													1				2:39
16	田代广美																	
17	东滨裕子	1/3	33	0/1		1/2				2	3	1			1			57:05
18	横岛香	2/2	100					2/2										16:51
20	石立真悠子	3/3	100	1/1				2/2		1	3	1		1				19:10
21	若松里佳	3/4	75		1/1			2/3			2	1	1					40:20
22	藤间香织																	60:00
24	盐田沙代	1/1	100					1/1			1							14:38
	替补席/队伍																	
总计		32/43	74	3/5	2/7	4/6	3/3	18/20	2/2	13	18	4	1	3	3			

守门员		总射门数		6米射门		边射		9米射门		7米射门		快速突破		突破	
号码	姓名	S/S	%	S/S	%	S/S	%	S/S	%	S/S	%	S/S	%	S/S	%
12	毛利久美														
16	田代广美														
22	藤间香织	10/26	39	1/4	25	3/4	75	4/7	57	0/4	0	0/2	0	2/5	40
总计		10/26	39	1/4	25	3/4	75	4/7	57	0/4	0	0/2	0	2/5	40

团队射门数	进球数	补救	失球	球门柱	抢球	总数	%
6米射门	3	1	1			5	60
边射	2	3	1	1		7	29
9米射门	4	1		1		6	67
7米射门	3				n/a	3	100
快速突破	18	2				20	90
突破	2					2	100
总数	32	7	2	2		43	74

攻击次数: 61 得分效率: 53%



MATCH TEAM STATISTICS

参赛队技术统计

场次号 7

JPN 32 - 16 IND
(19-6) (13-10)

裁判员: 阿卜杜拉·梅泽尔 加/穆赫辛·曼苏尔·侯赛因·毛拉尼(BRN)

JPN - 日本

得分点分配

队员

进球数 / 射门数

3 高桥惠	5 伊藤亚衣美	6 植垣晓惠	7 新城明奈	8 中村香理	10 藤井紫绪
2/2				1/1	1/1
0/2	1/1	3/4	1/1		2/2
0/1	1/1	2/2		1/1	0/1

1-失球

1-失球 1-球门柱

14 牧香里奈	17 东滨裕子	18 横岛香	20 石立真悠子	21 若松里佳	24 盐田沙代
	0/1		2/2	0/1	
		2/2		2/2	1/1

1-球门柱

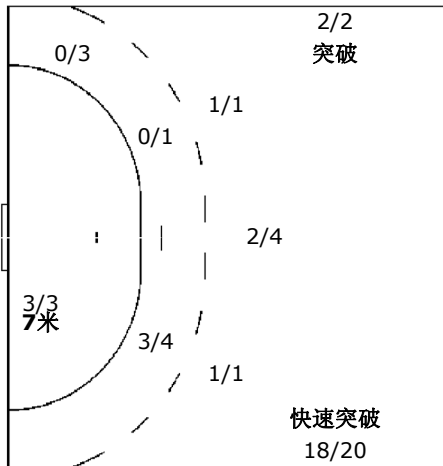
队伍

进球数/射门数

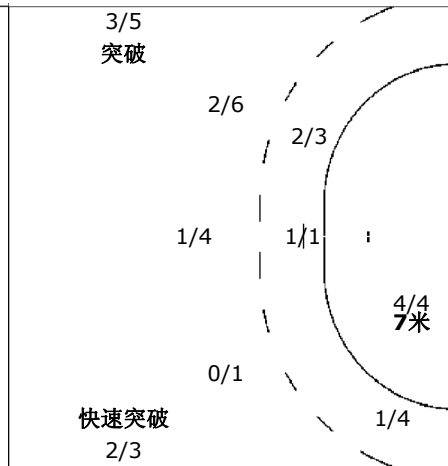
1/1	3/3	1/1
9/12	0/3	6/6
9/9	1/2	2/2

2-失球 2-球门柱

进攻



防守



守门员

补球数/射门数

0/3	1/1	
1/5	2/2	1/3
2/4	3/4	0/3

22 藤间香织

0/3	1/1	
1/5	2/2	1/3
2/4	3/4	0/3

注解:							
G/S	进球/射门	%	成功率	6m	6米线射门	Wing	边锋射门
9m	9米线射门	7m	7米线射门	FB	快速突破	BT	突破
AS	助攻	TF	技术犯规	ST	抢断	BS	封挡
YC	黄牌	2Min	2分钟处罚	+	2分钟+ 2分钟处罚	RC	红牌
EX	驱逐出场	TP	已比赛时间	S/S	扑救/射门	n/a	无效



MATCH TEAM STATISTICS

参赛队技术统计

场次号 7

JPN 32 - 16 IND
(19-6) (13-10)

裁判员: 阿卜杜拉·梅泽尔 加/穆赫辛·曼苏尔·侯赛因·毛拉尼(BRN)

IND-印度

队员		射中								进攻		防守		处罚				TP
No.	姓名	G/S	%	6米	边射	9米	7米	快攻	助攻	AS	犯规	抢球	BS	黄牌	2'罚	红牌	出场	
1	普里扬卡										1							
2	马尼沙	1/3	33						1/3	1	3			1	1			60:00
3	内吉 瓦	2/3	67	1/1				0/1	1/1		3			1				20:21
4	考尔 拉	4/5	80			2/3		1/1	1/1		3	1						27:38
5	桑吉塔										2			1				7:36
6	里纳·库马里										1		1					14:13
7	帕蒂尔 妮	4/6	67		0/1	0/1	4/4			1								50:20
8	普里蒂	0/1	0	0/1							1							44:43
9	马尔迪 帕														1			6:11
10	登杜库里 玛	1/5	20			1/5					4							35:00
11	考尔 古																	
12	考尔 哈																	
13	考尔 古	3/5	60	2/2	1/3						5							51:45
14	恰尔古鲁武拉 文	1/3	33			0/2		1/1		1	3							34:14
15	普拉桑娜 普																	0:03
16	丽塔·黛维										1							60:00
	替补席/队伍																	
总计		16/31	52	3/4	1/4	3/11	4/4	2/3	3/5	3	27	1	1	3	2			

守门员		总射门数		6米射门		边射		9米射门		7米射门		快速突破		突破	
号码	姓名	S/S	%	S/S	%	S/S	%	S/S	%	S/S	%	S/S	%	S/S	%
1	普里扬卡														
12	考尔 哈														
16	丽塔·黛维	7/39	18	1/4	25	3/5	60	1/5	20	0/3	0	2/20	10	0/2	0
总计		7/39	18	1/4	25	3/5	60	1/5	20	0/3	0	2/20	10	0/2	0

团队射门数	进球数	补救	失球	球门柱	抢球	总数	%
6米射门	3	1				4	75
边射	1	3				4	25
9米射门	3	4	2	2		11	27
7米射门	4				n/a	4	100
快速突破	2			1		3	67
突破	3	2				5	60
总数	16	10	2	3		31	52

攻击次数: 58 得分效率: 28%



MATCH TEAM STATISTICS

参赛队技术统计

场次号 7

JPN 32 - 16 IND
(19-6) (13-10)

裁判员: 阿卜杜拉·梅泽尔 加/穆赫辛·曼苏尔·侯赛因·毛拉尼(BRN)

IND - 印度

得分点分配

队员

进球数 / 射门数

2 马尼沙	3 内吉 瓦	4 考尔 拉	5 桑吉塔	6 里纳·库马里	7 帕蒂尔 妮	8 普里蒂
					2/2	
	1/1	1/1			1/1	
1/1 0/1		1/1			0/1 1/1	0/1
	1-球门柱	1-球门柱			1-失球	

9 马尔迪 帕	10 登杜库里 玛	11 考尔 古	13 考尔 古	14 恰尔古鲁武拉 文	15 普拉桑娜 普
	1/1 0/1				
	0/1 0/1		0/1 1/1	1/1	
	0/1		1/1 0/1 1/1		
			1-失球 1-球门柱		

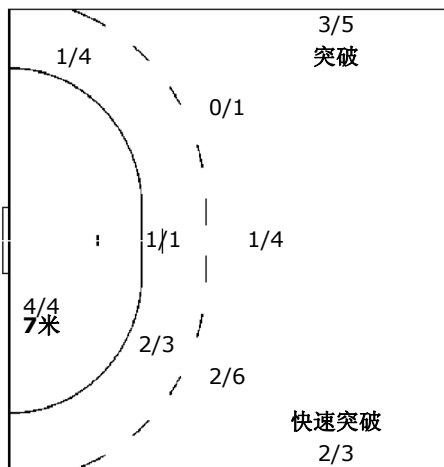
队伍

进球数/射门数

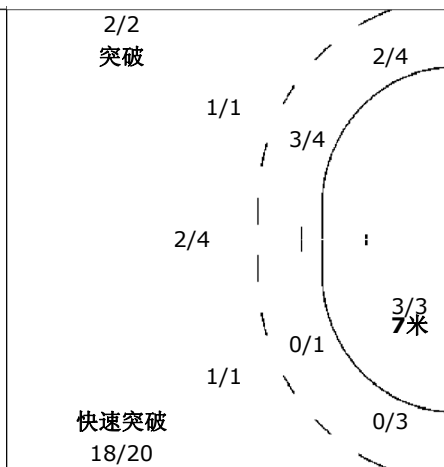
3/3	0/1	
4/5	0/2	2/3
2/4	1/4	3/3

2-失球 3-球门柱

进攻



防守



守门员

补球数/射门数

0/1	0/3	0/1
3/12	3/3	0/6
0/9	1/2	0/2

16 丽塔·黛维

0/1	0/3	0/1
3/12	3/3	0/6
0/9	1/2	0/2

注解:							
G/S	进球/射门	%	成功率	6m	6米线射门	Wing	边锋射门
9m	9米线射门	7m	7米线射门	FB	快速突破	BT	突破
AS	助攻	TF	技术犯规	ST	抢断	BS	封挡
YC	黄牌	2Min	2分钟处罚	+	2分钟+ 2分钟处罚	RC	红牌
EX	驱逐出场	TP	已比赛时间	S/S	扑救/射门	n/a	无效